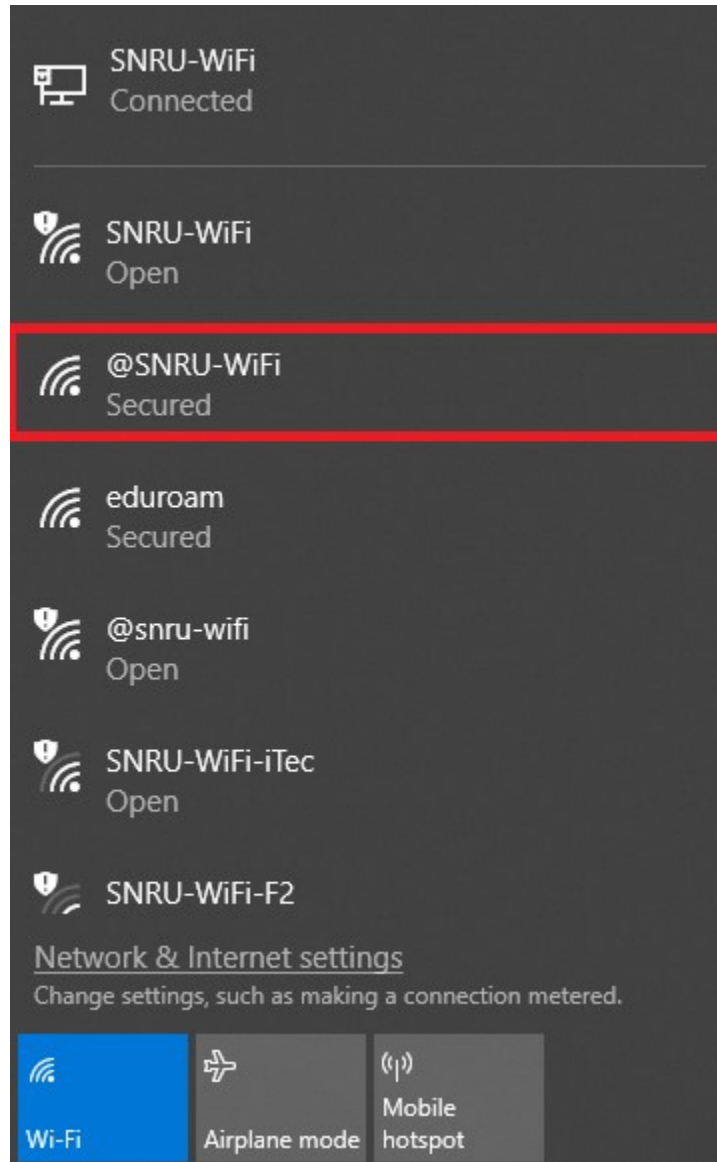


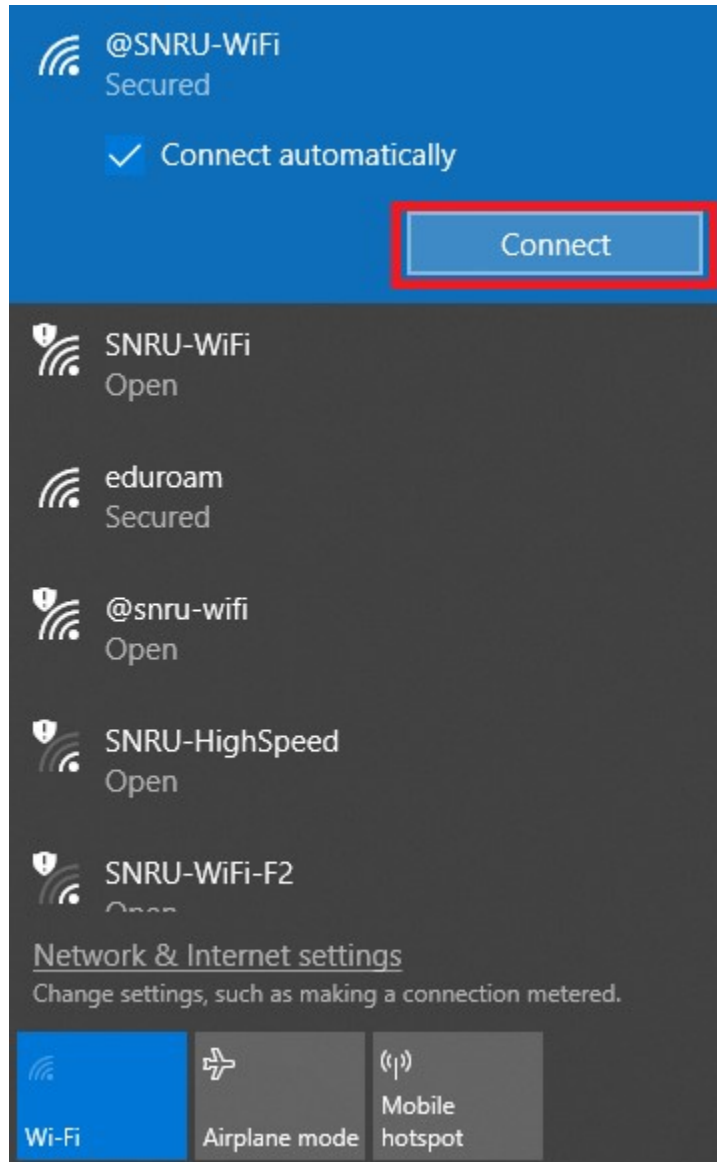
# คู่มือการใช้งาน @SNRU-WiFi สำหรับ Windows 10

1. นักศึกษา อาจารย์ บุคลากร สามารถใช้งานเครือข่ายอินเทอร์เน็ตโดยใช้ @SNRU-WiFi ดังรูปที่ 1



รูปที่ 1 SSID : @SNRU-WiFi

2. เมื่อเลือก SSID ชื่อ @SNRU-WiFi แล้วจากนั้นกดปุ่ม Connect ดังรูปที่ 2



รูปที่ 2 กดปุ่ม Connect เพื่อเชื่อมต่อระบบเครือข่าย

3. นักศึกษา อาจารย์ บุคลากร สามารถใช้งาน Username และ Password เหมือนกับระบบพิสูจน์ตัวตน ที่เว็บไซต์ cp.snru.ac.th โดยใช้รหัสผู้ใช้นี้

Username : <username ระบบพิสูจน์ตัวตน>@snru.ac.th

Password : <ระบบพิสูจน์ตัวตน>

ดังตัวอย่างรูปที่ 3



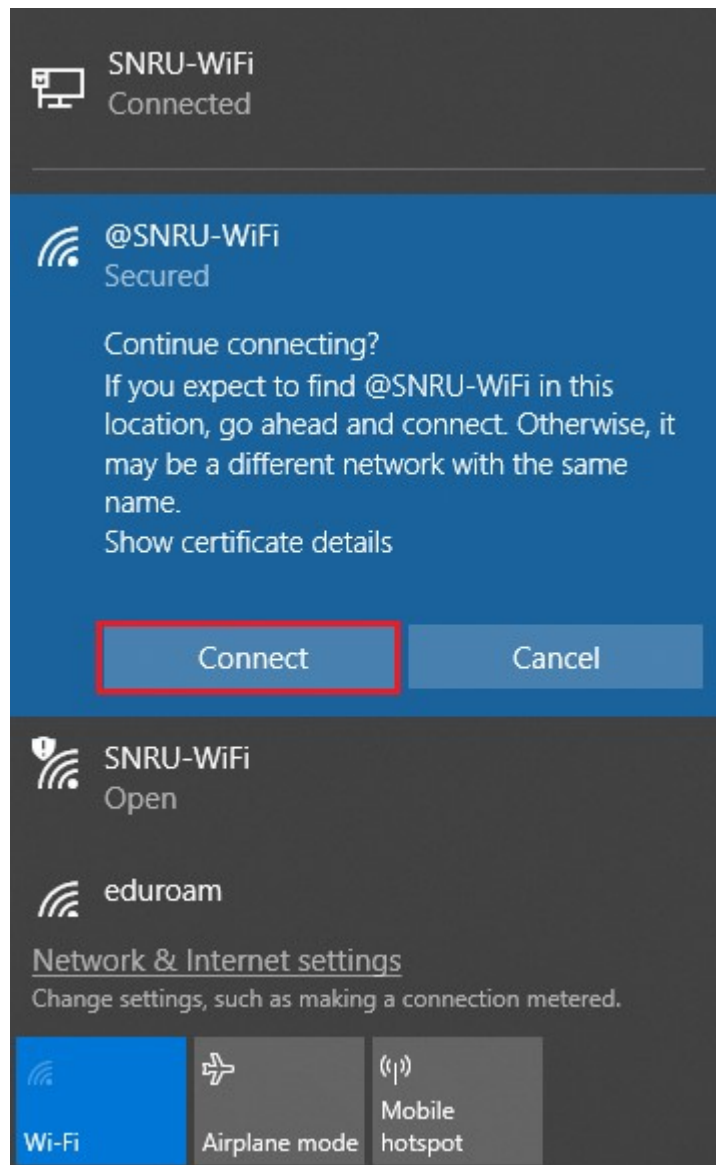
รูปที่ 3 การ login username และ password

4. ขั้นตอนการยืนยัน Certificate ที่ใช้ในการ Login สามารถดูรายละเอียดของ Certificate ได้โดยคลิก Show certificate details ใช้งาน @SNRU-WiFi ดังรูปที่ 4



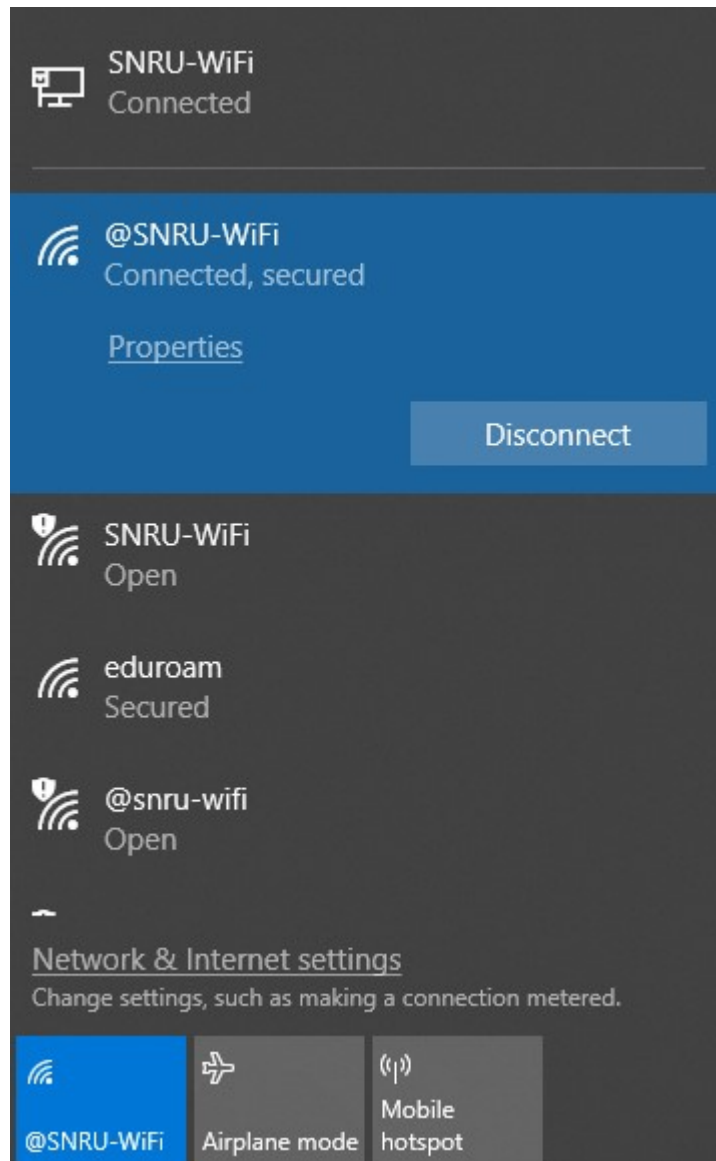
รูปที่ 4 ระบบแสดงรายละเอียด Certificate ในการใช้งานระบบเครือข่าย

5. เมื่อดูรายละเอียด Certificate เรียบร้อยแล้วทำการกดปุ่ม Connect เพื่อยอมรับและเข้าสู่ระบบ  
ดังรูปที่ 5



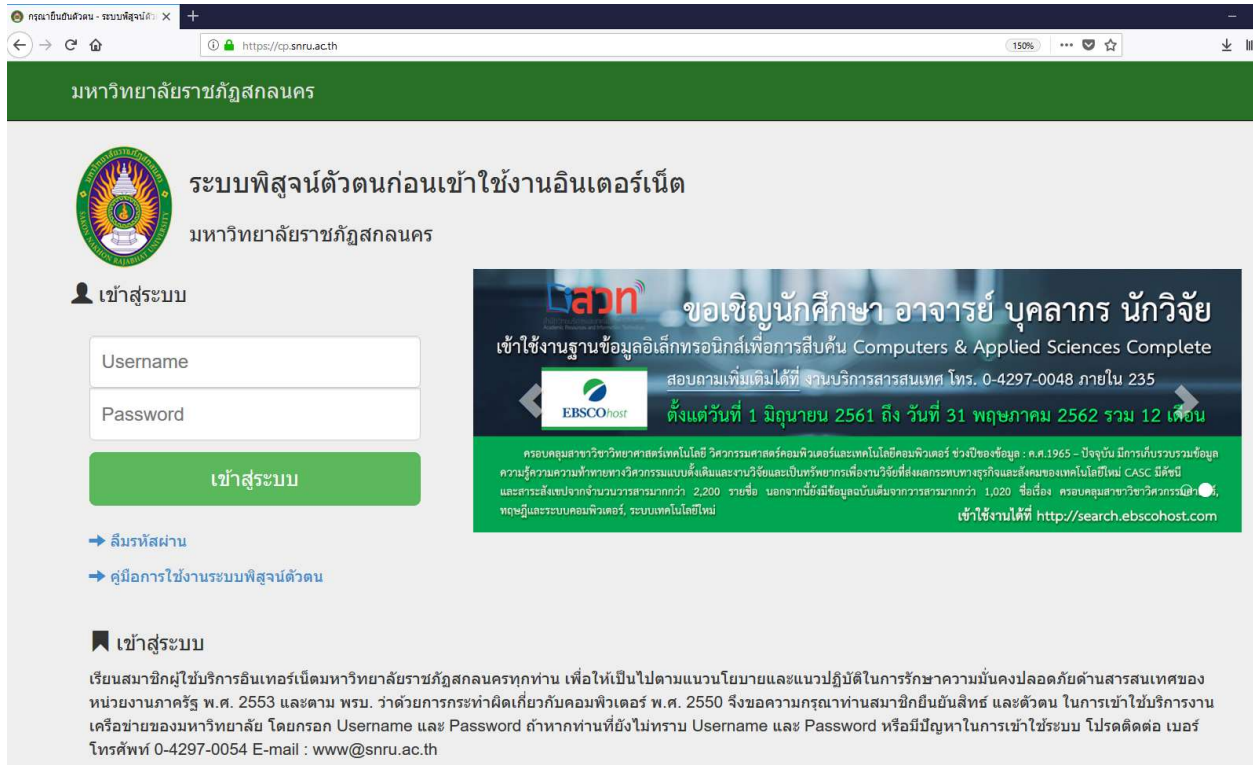
รูปที่ 5 การยอมรับและเข้าสู่ระบบ

6. ขั้นตอนการเชื่อมต่อเรียบร้อยแล้วจะขึ้นสถานะ Connected สามารถใช้งานระบบเครือข่ายอินเทอร์เน็ตได้ หากต้องการออกจากระบบให้คลิกที่ Disconnect ดังรูปที่ 6



รูปที่ 6 การเข้าสู่ระบบ

7. นักศึกษา อาจารย์ บุคลากร ท่านใดต้องการเปลี่ยน Username และ password สามารถเปลี่ยนได้ที่ <https://cp.snru.ac.th> โดยทำการ login ก่อนจากนั้นระบบจะนำเข้าสู่ขั้นตอนการเปลี่ยน password หรือหากกรณีลืม password สามารถที่จะเปลี่ยนได้ที่ <https://cp.snru.ac.th> เลือกหัวข้อ ➔ ลืมรหัสผ่าน หากติดปัญหาหรือข้อสงสัยสามารถติดต่อได้ที่ 042-970054 หรือ IP phone เบอร์ 223 , 224



มหาวิทยาลัยราชภัฏสกลนคร

ระบบพิสูจน์ตัวตนก่อนเข้าใช้งานอินเทอร์เน็ต  
มหาวิทยาลัยราชภัฏสกลนคร

เข้าสู่ระบบ

Username

Password

เข้าสู่ระบบ

➔ ลืมรหัสผ่าน

➔ คู่มือการใช้งานระบบพิสูจน์ตัวตน

เข้าสู่ระบบ

เรียนสมาชิกผู้ให้บริการอินเทอร์เน็ตมหาวิทยาลัยราชภัฏสกลนครทุกท่าน เพื่อให้เป็นไปตามนโยบายและแนวปฏิบัติในการรักษาความมั่นคงปลอดภัยด้านสารสนเทศของหน่วยงานภาครัฐ พ.ศ. 2553 และตาม พรบ. ว่าด้วยการกระทำผิดเกี่ยวกับคอมพิวเตอร์ พ.ศ. 2550 จึงขอความกรุณาท่านสมาชิกยืนยันสิทธิ์ และตัวตน ในการเข้าใช้บริการงานเครือข่ายของมหาวิทยาลัย โดยกรอก Username และ Password ถ้าหากท่านที่ยังไม่ทราบ Username และ Password หรือมีปัญหาในการเข้าใช้ระบบ โปรดติดต่อ เบอร์โทรศัพท์ 0-4297-0054 E-mail : [www@snru.ac.th](mailto:www@snru.ac.th)

ขอเชิญนักศึกษา อาจารย์ บุคลากร นักวิจัย  
เข้าใช้งานฐานข้อมูลอิเล็กทรอนิกส์เพื่อการสืบค้น Computers & Applied Sciences Complete  
สอบถามเพิ่มเติมได้ที่ งานบริการสารสนเทศ โทร. 0-4297-0048 ภายใน 235  
ตั้งแต่วันที่ 1 มิถุนายน 2561 ถึง วันที่ 31 พฤษภาคม 2562 รวม 12 เดือน

EBSCOhost

ครอบคลุมสาขาวิชาวิทยาศาสตร์เทคโนโลยี วิศวกรรมศาสตร์คอมพิวเตอร์และเทคโนโลยีคอมพิวเตอร์ ข้าราชการข้อมูล : ค.ศ.1965 - ปัจจุบัน มีการเก็บรวบรวมข้อมูล ความรู้ความเข้าใจทางวิศวกรรมแบบดั้งเดิมและงานวิจัยและเป็นทรัพยากรเชิงงานวิจัยที่ส่งผลกระทบต่อธุรกิจและสังคมของเทคโนโลยีใหม่ CASC มีดัชนี และสารสิ่งพิมพ์จำนวนวารสารมากกว่า 2,200 รายชื่อ นอกจากนี้ยังมีข้อมูลฉบับเต็มจากวารสารมากกว่า 1,020 ชื่อเรื่อง ครอบคลุมสาขาวิชาวิศวกรรม (IEEE), ทัศนศิลป์และระบบคอมพิวเตอร์, ระบบเทคโนโลยีใหม่

เข้าใช้งานได้ที่ <http://search.ebscohost.com>

รูปที่ 7 ระบบพิสูจน์ตัวตน <https://cp.snru.ac.th>